



INFORMAZIONI TECNICHE

Struttura: 1-2-3-4

Struttura portante in pannelli di legno listellare multistrato e masselli portanti in abete di vari spessori sostenuta da telaio in acciaio sagomato.

Per divano in tessuto struttura rivestita completamente in Tecnoform, per divano in similpelle o pelle struttura rivestita completamente in resinato e lastre di poliuretano espanso.

Molleggio: 1-5

Schienale in pannelli di legno multistrato.

Seduta in nastri elastici di fibra propilenica e lattice.

Imbottiture: 6-7-8-9

Cuscini schienale con anima in poliuretano espanso densita' 18 kg/m³ rivestiti di fibra di poliestere sfioccata e piuma d'oca.

Cuscini seduta in poliuretano espanso indeformabile densita' 35 kg/m³ rivestiti in vera piuma d'oca.

Rivestimento: 10

In tessuto completamente sfoderabile. Per versione in pelle o similpelle cuscineratura sfoderabile, scocca non sfoderabile. Bordo di serie tono su tono, se in contrasto specificare il colore.

Per scocca in similpelle e cuscini in tessuto applicare il prezzo della categoria più alta dei rivestimenti utilizzati.

Nella versione in tessuto o pelle e' disponibile, su maggiorazione, il bracciolo con trapuntatura Elegance, lavorazione non disponibile per il rivestimento in similpelle.

Piedini: 11

Piedino metallico di serie disponibile nei tre colori di laccato antracite (ME01), gesso (ME02), testa di moro (ME03), oppure con maggiorazione in finitura cromo lucido (ME04) o cromo nero (ME05). Piede opzionale con maggiorazione Dual in metallo di colore nero (ME09) con particolari gold (ME10).

Il piedino DUAL sporge di 3cm dal bracciolo, con il piedino DUAL le dimensioni degli elementi di conseguenza variano.

Dimensioni:

Altezza seduta da terra cm. 44

Profondita' seduta cm. 60

Larghezza bracciolo cm. 31

Altezza da terra struttura retro schiena cm. 85

Altezza piedino cm. 13

TECHNICAL INFORMATION

Structure: 1-2-3-4

Structure in solid wood panels, plywood, laminated solid FIR bearing various thicknesses supported by shaped steel frame.

For Fabric covered sofa, structure completely covered by Tecnoform; for leather or artificial leather sofa structure completely resin and polyurethane foam covered.

Springing: 1-5

The back is made up of plywood panels.

The seat is supported by propylene and latex elastic belts.

Cushions Padding: 6-7-8-9

Back cushions in polyurethane foam with density 18kg/cbm, covered with frayed polyester fibre and goose down.

Seat cushions made of non-deformable polyurethane foam density 35 kg/cbm, down covered.

Cover: 10

Fabric upholstery fully removable. For the leather or leatherette versions, the cushion covers are removable, the framework upholstery is not removable.

Tone-on-tone edge as standard; if contrasting, specify the colour.

For sofas with body in artificial leather and cushions in fabric please apply the price of the highest category.

For the fabric or leather version, the armrest is available with Elegance stitching at a surcharge. This is not possible for leatherette upholstery.

Feet: 11

Standard metal foot available in three lacquered colours: anthracite (ME01), gypsum (ME02), dark brown (ME03), or, at a surcharge, in a glossy chrome (ME04) or black chrome (ME05) finish. Optional metal foot Dual in black (ME09) with gold (ME10) details at a surcharge.

The DUAL foot protrudes by 3 cm with respect to the armrest. With the DUAL foot, the size of the products varies as a result.

Dimensions:

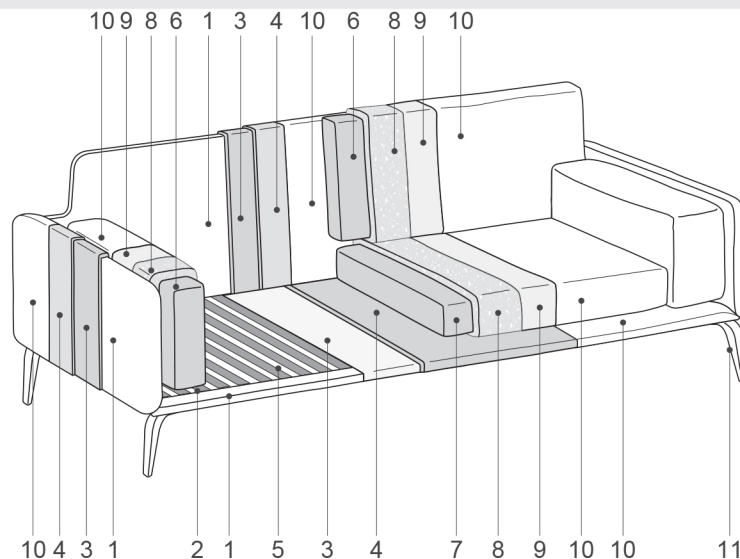
Seat height from ground cm. 44

Seat depth cm. 60

Armrest width cm. 31

Back structure height cm. 85

Feet height cm. 13



Kris

Divano 2 posti

2-er sofa

Cod. D2000



↔ 196cm ↘ 96cm ↓ 85cm
 ☐ 1,59 m³ △ 114kg ↻ 6,4mt+5,0mt

Divano 3 posti

3-er sofa

Cod. D3000

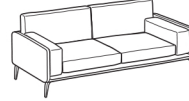


↔ 218cm ↘ 96cm ↓ 85cm
 ☐ 1,7 m³ △ 120kg ↻ 6,8mt+5,0mt

Divano 3 posti maxi

3-er maxi sofa

Cod. D300M



↔ 240cm ↘ 96cm ↓ 85cm
 ☐ 1,93 m³ △ 123kg ↻ 7,5mt+5,0mt

Chaise Longue maxi singola - Isola

Single maxi chaise longue - Island

Cod. (<-->) H20SMS - H20SMD (<-->)



↔ 155cm ↘ 163cm ↓ 85cm
 ☐ 1,88 m³ △ 95kg ↻ 7,0mt+5,5mt

Dormeuse

Dormeuse

Cod. (<-->) E1000S - E1000D (<-->)



↔ 111cm ↘ 184cm ↓ 107cm
 ☐ 1,88 m³ △ 88kg ↻ 7,0mt+5,5mt

Pouff quadro

Square Footstool

Cod. U1Q00



↔ 80cm ↘ 80cm ↓ 42cm
 ☐ 0,3 m³ △ 22kg ↻ 2,8mt

Pouff

Footstool

Cod. U1000



↔ 116cm ↘ 92cm ↓ 35cm
 ☐ 0,44 m³ △ 14kg ↻ 4,2mt

Elemento non componibile.
 Non-modular element

Elemento non componibile.
 Non-modular element

Chaise Longue

Chaise Longue

Cod. (<-->) H2000S - H2000D (<-->)



↔ 110cm ↘ 178cm ↓ 85cm
 ☐ 1,51 m³ △ 80kg ↻ 5,0mt+2,8mt

Chaise Longue maxi

Chaise Longue maxi

Cod. (<-->) H200MS - H200MD (<-->)



↔ 155cm ↘ 163cm ↓ 85cm
 ☐ 1,88 m³ △ 100kg ↻ 6,7mt+5,1mt

Terminale componibile

Modular terminal element

Cod. (<-->) T3A0MS - T3A0MD (<-->)



↔ 256cm ↘ 96cm ↓ 85cm
 ☐ 2,05 m³ △ 111kg ↻ 9,1mt+6,6mt

da abbinare all'elemento Chaise Longue maxi
 to match with Chaise Longue maxi

Laterale 2 posti

2-er lateral element

Cod. (<-->) L2000S - L2000D (<-->)



↔ 169cm ↘ 96cm ↓ 85cm
 ☐ 1,39 m³ △ 86kg ↻ 5,4mt+4,3mt

Laterale 3 posti

3-er lateral element

Cod. (<-->) L3000S - L3000D (<-->)

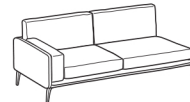


↔ 191cm ↘ 96cm ↓ 85cm
 ☐ 1,47 m³ △ 96kg ↻ 5,9mt+4,3mt

Laterale 3 posti maxi

3-er maxi lateral element

Cod. (<-->) L300MS - L300MD (<-->)



↔ 213cm ↘ 96cm ↓ 85cm
 ☐ 1,7 m³ △ 106kg ↻ 6,3mt+4,3mt

Laterale 1 posto

1-er lateral element

Cod. (<-->) L1000S - L1000D (<-->)

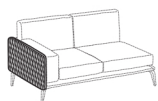


↔ 98cm ↘ 96cm ↓ 85cm
 ☐ 0,86 m³ △ 56kg ↻ 3,6mt+3,1mt

Maggiorazione per trapuntatura Elegance su bracciolo in tessuto o pelle

Surcharge for Elegance quilting on fabric or leather armrest

Cod. TrapBrac1

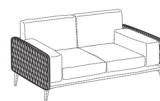


Lavorazione non disponibile per rivestimento in similpelle.
 Not available for leatherette upholstery.

Maggiorazione per trapuntatura Elegance su coppia braccioli in tessuto o pelle

Surcharge for Elegance quilting on pair of fabric or leather armrests

Cod. TrapBrac2



Lavorazione non disponibile per rivestimento in similpelle.
 Not available for leatherette upholstery.

Set piedini metallici disponibili nei colori:

Set of metal feet available in colours:

DI SERIE

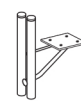


Maggiorazione per ogni elemento
 Surcharge for each item

Set piedini metallici Dual opzionali:

Set of optional metal feet Dual:

Cod. DUAL



Il piedino DUAL sporge di 3cm dal bracciolo
 The DUAL foot protrudes by 3 cm with respect to the armrest

Kris

Laterale angolare

Lateral angular element

Cod. (<--> L3A00S - L3A00D (-->)

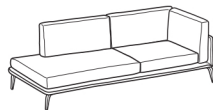


↔ 96cm ↘ 241cm ↓ 85cm
☐ 1,93 m³ ⚖ 105kg ↻ 7,8mt+6,6mt

Laterale angolare grande

Lateral angular element maxi

Cod. (<--> L3A0MS - L3A0MD (-->)



↔ 96cm ↘ 257cm ↓ 85cm
☐ 2,05 m³ ⚖ 116kg ↻ 9,1mt+6,6mt

Terminale maxi

Maxi terminal element

Cod. (<--> T300MS - T300MD (-->)



↔ 256cm ↘ 96cm ↓ 85cm
☐ 2,05 m³ ⚖ 110kg ↻ 9,1mt+6,6mt

Angolo quadro

Square corner

Cod. A1Q00



↔ 96cm ↘ 96cm ↓ 85cm
☐ 0,86 m³ ⚖ 60kg ↻ 4,0mt+3,6mt

Kris Mix



INFORMAZIONI TECNICHE

Struttura: 1-2-3-4

Struttura portante in pannelli di legno listellare multistrato e masselli portanti in abete di vari spessori sostenuta da telaio in acciaio sagomato.

Struttura rivestita completamente in resinato e lastre di poliuretano espanso.

Molleggio: 1-5

Schienale in pannelli di legno multistrato.

Seduta in nastri elastici di fibra propilenica e lattice.

Imbottiture: 6-7-8-9

Cuscini schienale con anima in poliuretano espanso densita' 18 kg/m³ rivestita di fibra di poliestere sfioccata e piuma d'oca.

Cuscini seduta in poliuretano espanso indeformabile densita' 35 kg/m³ rivestiti in vera piuma d'oca.

Rivestimento: 10

Cuscinatura in tessuto o similpelle completamente sfoderabile. Scocca rivestita in pelle Sidney non sfoderabile. Bordo di serie tono su tono, se in contrasto specificare il colore.

Nella versione mix e' disponibile, su maggiorazione, il bracciolo in pelle con trapuntatura Elegance.

Piedini: 11

Piedino metallico di serie disponibile nei tre colori di laccato antracite (ME01), gesso (ME02), testa di moro (ME03), oppure con maggiorazione in finitura cromo lucido (ME04) o cromo nero (ME05). Piede opzionale con maggiorazione Dual in metallo di colore nero (ME09) con particolari gold (ME10).

Il piedino DUAL sporge di 3cm dal bracciolo, con il piedino DUAL le dimensioni degli elementi di conseguenza variano.

Dimensioni:

Altezza seduta da terra cm. 44

Profondita' seduta cm. 60

Larghezza bracciolo cm. 31

Altezza da terra struttura retro schiena cm. 85

Altezza piedino cm. 13

TECHNICAL INFORMATION

Structure: 1-2-3-4

Structure in solid wood panels, plywood, laminated solid FIR bearing various thicknesses supported by shaped steel frame.

The seat is supported by propylene and latex elastic belts.

Springing: 1-5

The back is made up of plywood panels.

The seat is supported by propylene and latex elastic belts.

Cushions Padding: 6-7-8-9

Back cushions in polyurethane foam with density 18kg/cbm, covered with frayed polyester fibre and goose down.

Seat cushions made of non-deformable polyurethane foam density 35 kg/cbm, down covered.

Cover: 10

Fabric or leatherette cushions with fully removable cover. Structure upholstered in Sidney leather (not removable). Tone-on-tone edge as standard; if contrasting, specify the colour.

For the mix version, the armrest is available in leather with Elegance stitching at a surcharge.

Feet: 11

Standard metal foot available in three lacquered colours: anthracite (ME01), gypsum (ME02), dark brown (ME03), or, at a surcharge, in a glossy chrome (ME04) or black chrome (ME05) finish. Optional metal foot Dual in black (ME09) with gold (ME10) details at a surcharge.

The DUAL foot protrudes by 3 cm with respect to the armrest. With the DUAL foot, the size of the products varies as a result.

Dimensions:

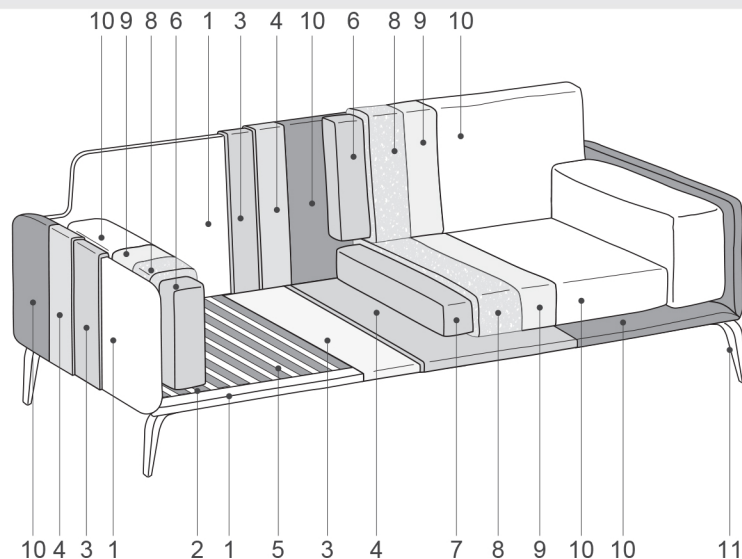
Seat height from ground cm. 44

Seat depth cm. 60

Armrest width cm. 31

Back structure height cm. 85

Feet height cm. 13



Kris Mix

Divano 2 posti

2-er sofa

Cod. D2000



↔ 196cm ↘ 96cm ↓ 85cm
 ☐ 1,59 m³ ⚖ 116kg ↻ 6,6mt

Divano 3 posti

3-er sofa

Cod. D3000

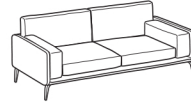


↔ 218cm ↘ 96cm ↓ 85cm
 ☐ 1,7 m³ ⚖ 122kg ↻ 7,0mt

Divano 3 posti maxi

3-er maxi sofa

Cod. D300M



↔ 240cm ↘ 96cm ↓ 85cm
 ☐ 1,93 m³ ⚖ 125kg ↻ 7,5mt

Chaise Longue maxi singola - Isola

Single maxi chaise longue - Island

Cod. (<-->) H20SMS - H20SMD (<-->)

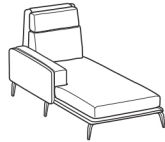


↔ 155cm ↘ 163cm ↓ 85cm
 ☐ 1,88 m³ ⚖ 97kg ↻ 7,0mt

Dormeuse

Dormeuse

Cod. (<-->) E1000S - E1000D (<-->)



↔ 111cm ↘ 184cm ↓ 107cm
 ☐ 1,88 m³ ⚖ 90kg ↻ 7,0mt

Pouff quadro

Square Footstool

Cod. U1Q00



↔ 80cm ↘ 80cm ↓ 42cm
 ☐ 0,3 m³ ⚖ 23kg ↻ 2,8mt

Pouff

Footstool

Cod. U1000



↔ 116cm ↘ 92cm ↓ 35cm
 ☐ 0,44 m³ ⚖ 14kg ↻ 4,2mt

Elemento non componibile.
 Non-modular element

Elemento non componibile.
 Non-modular element

Laterale 2 posti

2-er lateral element

Cod. (<-->) L2000S - L2000D (<-->)



↔ 169cm ↘ 96cm ↓ 85cm
 ☐ 1,39 m³ ⚖ 88kg ↻ 5,8mt

Laterale 3 posti

3-er lateral element

Cod. (<-->) L3000S - L3000D (<-->)

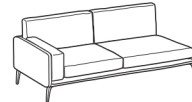


↔ 191cm ↘ 96cm ↓ 85cm
 ☐ 1,47 m³ ⚖ 98kg ↻ 6,3mt

Laterale 3 posti maxi

3-er maxi lateral element

Cod. (<-->) L300MS - L300MD (<-->)



↔ 213cm ↘ 96cm ↓ 85cm
 ☐ 1,7 m³ ⚖ 108kg ↻ 6,6mt

Laterale 1 posto

1-er lateral element

Cod. (<-->) L1000S - L1000D (<-->)



↔ 98cm ↘ 96cm ↓ 85cm
 ☐ 0,86 m³ ⚖ 57kg ↻ 3,6mt

Chaise Longue

Chaise Longue

Cod. (<-->) H2000S - H2000D (<-->)



↔ 110cm ↘ 178cm ↓ 85cm
 ☐ 1,51 m³ ⚖ 82kg ↻ 5,2mt

Chaise Longue maxi

Chaise Longue maxi

Cod. (<-->) H200MS - H200MD (<-->)

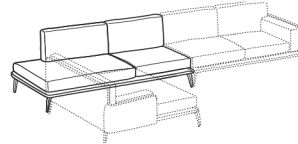


↔ 155cm ↘ 163cm ↓ 85cm
 ☐ 1,88 m³ ⚖ 102kg ↻ 5,6mt

Terminale componibile

Modular terminal element

Cod. (<-->) T3A0MS - T3A0MD (<-->)



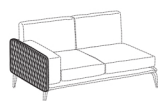
↔ 256cm ↘ 96cm ↓ 85cm
 ☐ 2,05 m³ ⚖ 113kg ↻ 9,1mt

da abbinare all'elemento Chaise Longue maxi
 to match with Chaise Longue maxi

Maggiorazione per trapuntatura Elegance su bracciolo in pelle

Surcharge for Elegance quilting on leather armrest

Cod. TrapBrac1



Maggiorazione per trapuntatura Elegance su coppia braccioli in pelle

Surcharge for Elegance quilting on pair of leather armrests

Cod. TrapBrac2



Set piedini metallici disponibili nei colori:

Set of metal feet available in colours:

DI SERIE

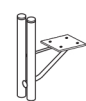


Maggiorazione per ogni elemento
 Surcharge for each item

Set piedini metallici Dual opzionali:

Set of optional metal feet Dual:

Cod. DUAL



Il piedino DUAL sporge di 3cm dal bracciolo
 The DUAL foot protrudes by 3 cm with respect to the armrest

Kris Mix

Laterale angolare

Lateral angular element

Cod. (<--> L3A00S - L3A00D (<-->)

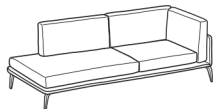


↔ 96cm ↘ 241cm ↑ 85cm
📦 1,93 m³ ⚖ 107kg 🌀 7,2mt

Laterale angolare grande

Lateral angular element maxi

Cod. (<--> L3A0MS - L3A0MD (<-->)

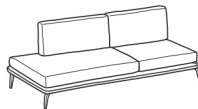


↔ 96cm ↘ 257cm ↑ 85cm
📦 2,05 m³ ⚖ 118kg 🌀 7,7mt

Terminale maxi

Maxi terminal element

Cod. (<--> T300MS - T300MD (<-->)



↔ 256cm ↘ 96cm ↑ 85cm
📦 2,05 m³ ⚖ 112kg 🌀 9,1mt

Angolo quadro

Square corner

Cod. A1Q00



↔ 96cm ↘ 96cm ↑ 85cm
📦 0,86 m³ ⚖ 61kg 🌀 4,1mt

Kris Low



INFORMAZIONI TECNICHE

Struttura: 1-2-3-4

Struttura portante in pannelli di legno listellare multistrato e masselli portanti in abete di vari spessori sostenuta da telaio in acciaio sagomato.

Per divano in tessuto struttura rivestita completamente in Tecnoform, per divano in similpelle o pelle struttura rivestita completamente in resinato e lastre di poliuretano espanso.

Molleggio: 1-5

Schienale in pannelli di legno multistrato.

Seduta in nastri elastici di fibra propilenica e lattice.

Imbottiture: 6-7-8-9

Cuscini schienale con anima in poliuretano espanso densita' 18 kg/m³ rivestiti di fibra di poliestere sfioccata e piuma d'oca.

Cuscini seduta in poliuretano espanso indeformabile densita' 35 kg/m³ rivestiti in vera piuma d'oca.

Rivestimento: 10

In tessuto completamente sfoderabile. Per versione in pelle o similpelle cuscineratura sfoderabile, scocca non sfoderabile. Bordo di serie tono su tono, se in contrasto specificare il colore.

Per scocca in similpelle e cuscini in tessuto applicare il prezzo della categoria più alta dei rivestimenti utilizzati.

Nella versione in tessuto o pelle e' disponibile, su maggiorazione, il bracciolo con trapuntatura Elegance, lavorazione non disponibile per il rivestimento in similpelle.

Piedini: 11

Piedino metallico di serie disponibile nei tre colori di laccato antracite (ME01), gesso (ME02), testa di moro (ME03), oppure con maggiorazione in finitura cromo lucido (ME04) o cromo nero (ME05). Piede opzionale con maggiorazione Dual in metallo di colore nero (ME09) con particolari gold (ME10).

Il piedino DUAL sporge di 3cm dal bracciolo, con il piedino DUAL le dimensioni degli elementi di conseguenza variano.

Dimensioni:

Altezza seduta da terra cm. 44

Profondita' seduta cm. 60

Larghezza bracciolo cm. 31

Altezza da terra struttura retro schiena cm. 65

Altezza piedino cm. 13

TECHNICAL INFORMATION

Structure: 1-2-3-4

Structure in solid wood panels, plywood, laminated solid FIR bearing various thicknesses supported by shaped steel frame.

For Fabric covered sofa, structure completely covered by Tecnoform; for leather or artificial leather sofa structure completely resin and polyurethane foam covered.

Springing: 1-5

The back is made up of plywood panels.

The seat is supported by propylene and latex elastic belts.

Cushions Padding: 6-7-8-9

Back cushions in polyurethane foam with density 18kg/cbm, covered with frayed polyester fibre and goose down.

Seat cushions made of non-deformable polyurethane foam density 35 kg/cbm, down covered.

Cover: 10

Fabric upholstery fully removable. For the leather or leatherette versions, the cushion covers are removable, the framework upholstery is not removable.

Tone-on-tone edge as standard; if contrasting, specify the colour.

For sofas with body in artificial leather and cushions in fabric please apply the price of the highest category.

For the fabric or leather version, the armrest is available with Elegance stitching at a surcharge. This is not possible for leatherette upholstery.

Feet: 11

Standard metal foot available in three lacquered colours: anthracite (ME01), gypsum (ME02), dark brown (ME03), or, at a surcharge, in a glossy chrome (ME04) or black chrome (ME05) finish. Optional metal foot Dual in black (ME09) with gold (ME10) details at a surcharge.

The DUAL foot protrudes by 3 cm with respect to the armrest. With the DUAL foot, the size of the products varies as a result.

Dimensions:

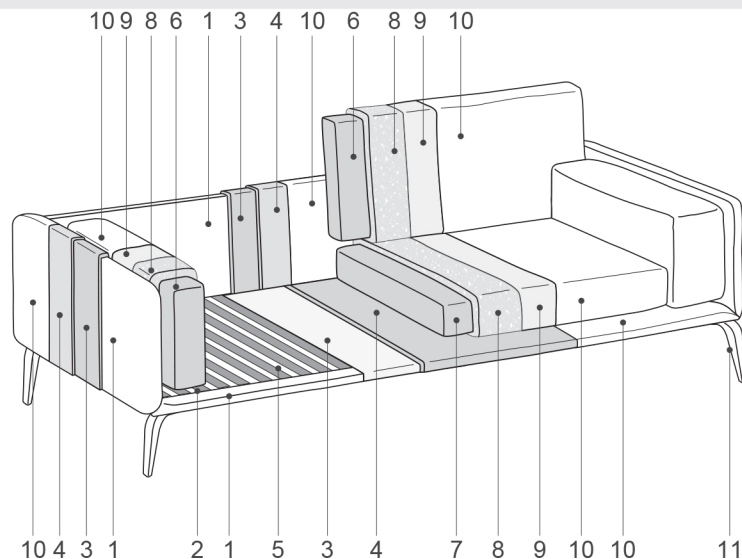
Seat height from ground cm. 44

Seat depth cm. 60

Armrest width cm. 31

Back structure height cm. 65

Feet height cm. 13



Kris Low

Divano 2 posti low

2-er sofa low

Cod. D2000

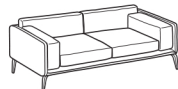


↔ 196cm ↘ 96cm ↓ 79cm
☞ 1,59 m³ ☝ 103kg ☞ 5,9mt+4,3mt

Divano 3 posti low

3-er sofa low

Cod. D3000

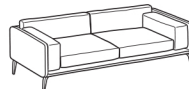


↔ 218cm ↘ 96cm ↓ 79cm
☞ 1,7 m³ ☝ 108kg ☞ 6,3mt+4,3mt

Divano 3 posti maxi low

3-er maxi sofa low

Cod. D300M



↔ 240cm ↘ 96cm ↓ 79cm
☞ 1,93 m³ ☝ 112kg ☞ 7,1mt+4,3mt

Pouff quadro

Square Footstool

Cod. U1Q00



↔ 80cm ↘ 80cm ↓ 42cm
☞ 0,3 m³ ☝ 22kg ☞ 2,8mt

Pouff

Footstool

Cod. U1000



↔ 116cm ↘ 92cm ↓ 35cm
☞ 0,44 m³ ☝ 14kg ☞ 4,2mt

Laterale 2 posti low

2-er lateral element low

Cod. (<--> L2000S - L2000D (<-->)

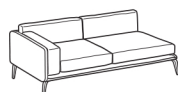


↔ 169cm ↘ 96cm ↓ 79cm
☞ 1,15 m³ ☝ 77kg ☞ 5,3mt+3,6mt

Laterale 3 posti low

3-er lateral element low

Cod. (<--> L3000S - L3000D (<-->)

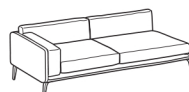


↔ 191cm ↘ 96cm ↓ 79cm
☞ 1,27 m³ ☝ 87kg ☞ 5,7mt+3,6mt

Laterale 3 posti maxi low

3-er maxi lateral element low

Cod. (<--> L300MS - L300MD (<-->)



↔ 213cm ↘ 96cm ↓ 79cm
☞ 1,7 m³ ☝ 97kg ☞ 6,2mt+3,6mt

Laterale 1 posto low

1-er lateral element low

Cod. (<--> L1000S - L1000D (<-->)



↔ 98cm ↘ 96cm ↓ 79cm
☞ 0,86 m³ ☝ 52kg ☞ 3,6mt+3mt

Chaise Longue low

Chaise Longue low

Cod. (<--> H2000S - H2000D (<-->)



↔ 110cm ↘ 178cm ↓ 79cm
☞ 1,51 m³ ☝ 77kg ☞ 4,9mt+2,5mt

Chaise Longue maxi low

Chaise Longue maxi low

Cod. (<--> H200MS - H200MD (<-->)

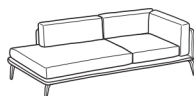


↔ 155cm ↘ 163cm ↓ 79cm
☞ 1,88 m³ ☝ 97kg ☞ 6,4mt+4,2mt

Laterale angolare low

Lateral angular element low

Cod. (<--> L3A00S - L3A00D (<-->)

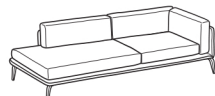


↔ 96cm ↘ 241cm ↓ 79cm
☞ 1,93 m³ ☝ 97kg ☞ 8,9mt+6,3mt

Laterale angolare grande low

Lateral angular maxi element low

Cod. (<--> L3A0MS - L3A0MD (<-->)



↔ 96cm ↘ 257cm ↓ 79cm
☞ 2,05 m³ ☝ 110kg ☞ 9,1mt+6,6mt

Angolo quadro low

Square corner low

Cod. A1Q00



↔ 96cm ↘ 96cm ↓ 79cm
☞ 0,86 m³ ☝ 53kg ☞ 2,7mt+4,0mt

Kris Low

Maggiorazione per trapuntatura Elegance su bracciolo in tessuto o pelle

Surcharge for Elegance quilting on fabric or leather armrest

Cod. TrapBrac1

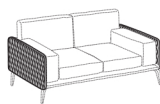


Lavorazione non disponibile per rivestimento in similpelle.
Not available for leatherette upholstery.

Maggiorazione per trapuntatura Elegance su coppia braccioli in tessuto o pelle

Surcharge for Elegance quilting on pair of fabric or leather armrests

Cod. TrapBrac2



Lavorazione non disponibile per rivestimento in similpelle.
Not available for leatherette upholstery.

Set piedini metallici disponibili nei colori:

Set of metal feet available in colours:

DI SERIE

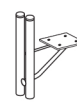


Maggiorazione per ogni elemento
Surcharge for each item

Set piedini metallici Dual opzionali:

Set of optional metal feet Dual:

Cod. DUAL



Il piedino DUAL sporge di 3cm dal bracciolo
The DUAL foot protrudes by 3 cm with respect to the armrest

Kris Mix Low



INFORMAZIONI TECNICHE

Struttura: 1-2-3-4

Struttura portante in pannelli di legno listellare multistrato e masselli portanti in abete di vari spessori sostenuta da telaio in acciaio sagomato.

Struttura rivestita completamente in resinato e lastre di poliuretano espanso.

Molleggio: 1-5

Schienale in pannelli di legno multistrato.

Seduta in nastri elastici di fibra propilenica e lattice.

Imbottiture: 6-7-8-9

Cuscini schienale con anima in poliuretano espanso densita' 18 kg/m³ rivestita di fibra di poliestere sfioccata e piuma d'oca.

Cuscini seduta in poliuretano espanso indeformabile densita' 35 kg/m³ rivestiti in vera piuma d'oca.

Rivestimento: 10

Cuscinatura in tessuto o similpelle completamente sfoderabile. Scocca rivestita in pelle Sidney non sfoderabile. Bordo di serie tono su tono, se in contrasto specificare il colore.

Nella versione mix e' disponibile, su maggiorazione, il bracciolo in pelle con trapuntatura Elegance.

Piedini: 11

Piedino metallico di serie disponibile nei tre colori di laccato antracite (ME01), gesso (ME02), testa di moro (ME03), oppure con maggiorazione in finitura cromo lucido (ME04) o cromo nero (ME05). Piede opzionale con maggiorazione Dual in metallo di colore nero (ME09) con particolari gold (ME10).

Il piedino DUAL sporge di 3cm dal bracciolo, con il piedino DUAL le dimensioni degli elementi di conseguenza variano.

Dimensioni:

Altezza seduta da terra cm. 44

Profondita' seduta cm. 60

Larghezza bracciolo cm. 31

Altezza da terra struttura retro schiena cm. 65

Altezza piedino cm. 13

TECHNICAL INFORMATION

Structure: 1-2-3-4

Structure in solid wood panels, plywood, laminated solid FIR bearing various thicknesses supported by shaped steel frame.

Structure completely covered by resin and polyurethane foam.

Springing: 1-5

The back is made up of plywood panels.

The seat is supported by propylene and latex elastic belts.

Cushions Padding: 6-7-8-9

Back cushions in polyurethane foam with density 18kg/cbm, covered with frayed polyester fibre and goose down.

Seat cushions made of non-deformable polyurethane foam density 35 kg/cbm, down covered.

Cover: 10

Fabric or leatherette cushions with fully removable cover. Structure upholstered in Sidney leather (not removable). Tone-on-tone edge as standard; if contrasting, specify the colour.

For the mix version, the armrest is available in leather with Elegance stitching at a surcharge.

Feet: 11

Standard metal foot available in three lacquered colours: anthracite (ME01), gypsum (ME02), dark brown (ME03), or, at a surcharge, in a glossy chrome (ME04) or black chrome (ME05) finish. Optional metal foot Dual in black (ME09) with gold (ME10) details at a surcharge.

The DUAL foot protrudes by 3 cm with respect to the armrest. With the DUAL foot, the size of the products varies as a result.

Dimensions:

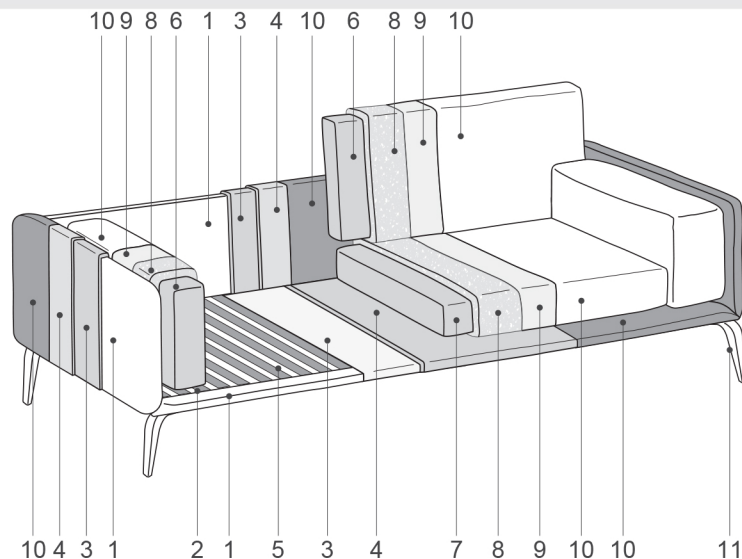
Seat height from ground cm. 44

Seat depth cm. 60

Armrest width cm. 31

Back structure height cm. 65

Feet height cm. 13



Kris Mix Low

Divano 2 posti low

2-er sofa low

Cod. D2000



↔ 196cm ↘ 96cm ↓ 79cm
 ☐ 1,32 m³ ⚖ 105kg ↻ 6,5mt

Scocca rivestita in pelle Sidney
 Base covered with Sidney leather

Pouff quadro

Square Footstool

Cod. U1Q00

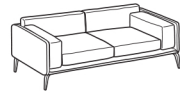


↔ 80cm ↘ 80cm ↓ 42cm
 ☐ 0,33 m³ ⚖ 24kg ↻ 2,8mt

Divano 3 posti low

3-er sofa low

Cod. D3000



↔ 218cm ↘ 96cm ↓ 79cm
 ☐ 1,47 m³ ⚖ 110kg ↻ 7,1mt

Scocca rivestita in pelle Sidney
 Base covered with Sidney leather

Pouff

Footstool

Cod. U1000

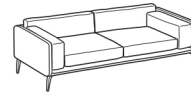


↔ 116cm ↘ 92cm ↓ 35cm
 ☐ 0,47 m³ ⚖ 14kg ↻ 4,2mt

Divano 3 posti maxi low

3-er maxi sofa low

Cod. D300M



↔ 240cm ↘ 96cm ↓ 79cm
 ☐ 1,60 m³ ⚖ 114kg ↻ 7,6mt

Scocca rivestita in pelle Sidney
 Base covered with Sidney leather

Laterale 2 posti low

2-er lateral element low

Cod. (<--> L2000S - L2000D (<-->)



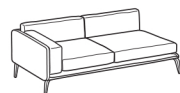
↔ 169cm ↘ 96cm ↓ 79cm
 ☐ 1,14 m³ ⚖ 79kg ↻ 5,8mt

Scocca rivestita in pelle Sidney
 Base covered with Sidney leather

Laterale 3 posti low

3-er lateral element low

Cod. (<--> L3000S - L3000D (<-->)



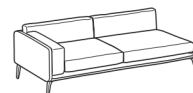
↔ 191cm ↘ 96cm ↓ 79cm
 ☐ 1,29 m³ ⚖ 89kg ↻ 6,2mt

Scocca rivestita in pelle Sidney
 Base covered with Sidney leather

Laterale 3 posti maxi low

3-er maxi lateral element low

Cod. (<--> L300MS - L300MD (<-->)



↔ 213cm ↘ 96cm ↓ 79cm
 ☐ 1,44 m³ ⚖ 99kg ↻ 6,6mt

Scocca rivestita in pelle Sidney
 Base covered with Sidney leather

Laterale 1 posto low

1-er lateral element low

Cod. (<--> L1000S - L1000D (<-->)



↔ 98cm ↘ 96cm ↓ 79cm
 ☐ 0,69 m³ ⚖ 54kg ↻ 3,5mt

Scocca rivestita in pelle Sidney
 Base covered with Sidney leather

Chaise Longue low

Chaise Longue low

Cod. (<--> H2000S - H2000D (<-->)



↔ 110cm ↘ 178cm ↓ 79cm
 ☐ 1,28 m³ ⚖ 79kg ↻ 5,3mt

Scocca rivestita in pelle Sidney
 Base covered with Sidney leather

Chaise Longue maxi low

Chaise Longue maxi low

Cod. (<--> H200MS - H200MD (<-->)



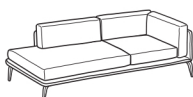
↔ 155cm ↘ 163cm ↓ 79cm
 ☐ 1,61 m³ ⚖ 99kg ↻ 6,4mt

Scocca rivestita in pelle Sidney
 Base covered with Sidney leather

Laterale angolare low

Lateral angular element low

Cod. (<--> L3A00S - L3A00D (<-->)



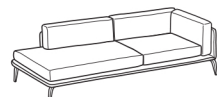
↔ 96cm ↘ 241cm ↓ 79cm
 ☐ 1,62 m³ ⚖ 100kg ↻ 7,1mt

Scocca rivestita in pelle Sidney
 Base covered with Sidney leather

Laterale angolare grande low

Lateral angular maxi element low

Cod. (<--> L3A0MS - L3A0MD (<-->)



↔ 96cm ↘ 257cm ↓ 79cm
 ☐ 1,73 m³ ⚖ 115kg ↻ 7,7mt

Scocca rivestita in pelle Sidney
 Base covered with Sidney leather

Angolo quadro low

Square corner low

Cod. A1Q00



↔ 96cm ↘ 96cm ↓ 79cm
 ☐ 0,69 m³ ⚖ 55kg ↻ 4,0mt

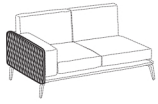
Scocca rivestita in pelle Sidney
 Base covered with Sidney leather

Kris Mix Low

Maggiorazione per trapuntatura Elegance su bracciolo in pelle

Surcharge for Elegance quilting on leather armrest

Cod. TrapBrac1



Maggiorazione per trapuntatura Elegance su coppia braccioli in pelle

Surcharge for Elegance quilting on pair of leather armrests

Cod. TrapBrac2



Set piedini metallici disponibili nei colori:

Set of metal feet available in colours:

DI SERIE



Maggiorazione per ogni elemento
Surcharge for each item

Set piedini metallici Dual opzionali:

Set of optional metal feet Dual:

Cod. DUAL



Il piedino DUAL sporge di 3cm dal bracciolo
The DUAL foot protrudes by 3 cm with respect to the armrest